

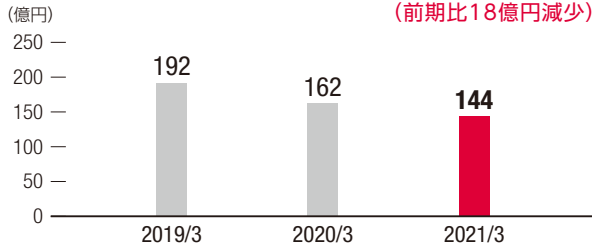
財務ハイライト

収益性の状況

経常利益(連結)

144億円

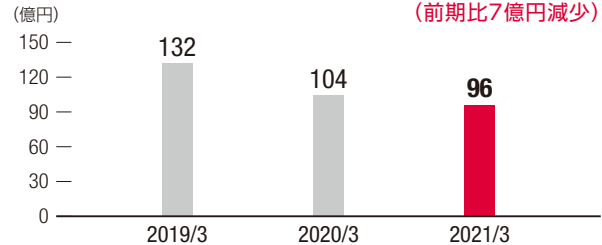
(前期比18億円減少)



親会社株主に帰属する
当期純利益(連結)

96億円

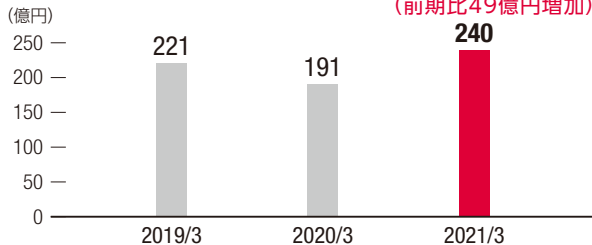
(前期比7億円減少)



コア業務純益(単体)
(除く投資信託解約損益)

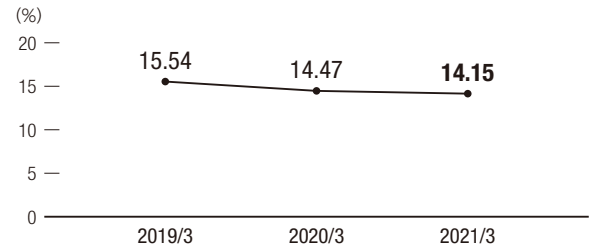
240億円

(前期比49億円増加)



非金利収益比率(連結)

14.15%

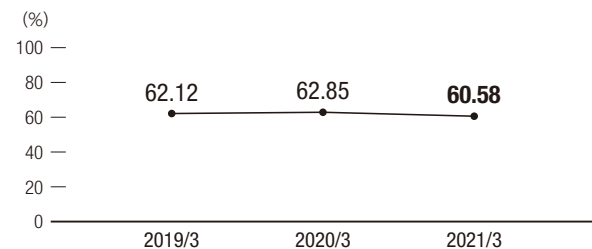


※(役員取引等利益+その他業務利益(債券関係損益を除く)) / 連結コア業務粗利益

効率性の状況

OHR(単体)

60.58%

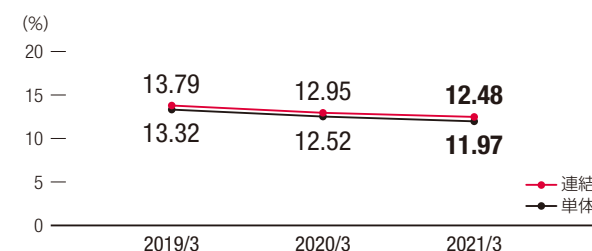


※経費 / コア業務粗利益

安全性・健全性の状況

自己資本比率

連結ベース **12.48%**
(国内基準)



格付(単体)

A3

(長期預金格付)

ムーディーズ・ジャパン(株)(Moody's)

A+

(発行体格付)

株格付投資情報センター(R&I)

AA-

(長期発行体格付)

株日本格付研究所(JCR)

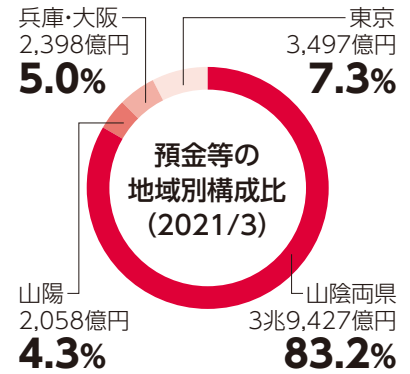
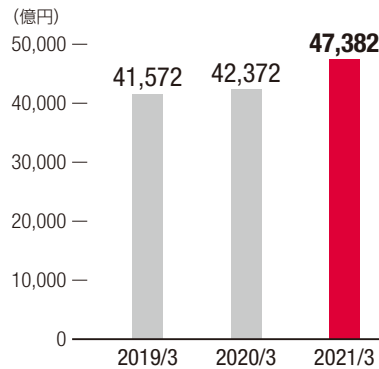
主要勘定の状況(単体)

預金等*(期末残高) ※預金+譲渡性預金

4兆7,382億円

(前期末比5,010億円増加)

新型コロナ関連資金により預金は大幅に増加しました。

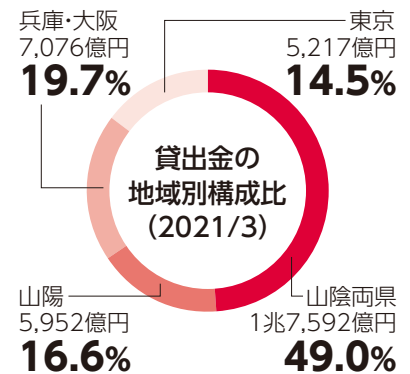
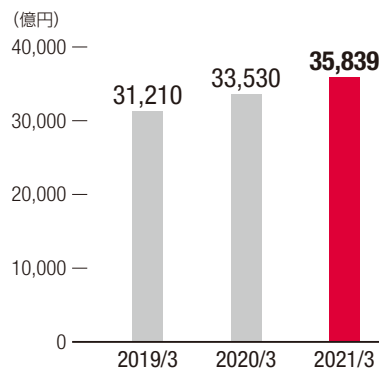


貸出金(期末残高)

3兆5,839億円

(前期末比2,309億円増加)

新型コロナ関連資金融資への積極的な取り組みなどにより、すべての地域において貸出金は増加しました。

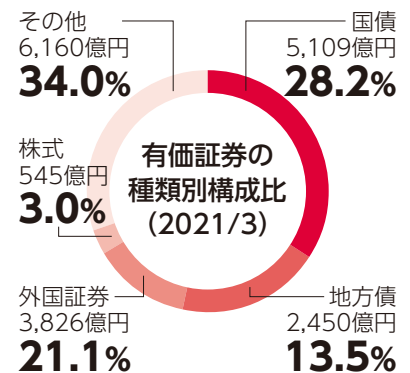
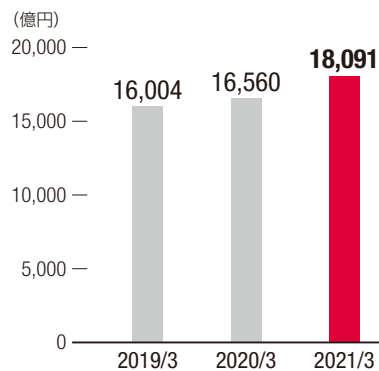


有価証券(期末残高)

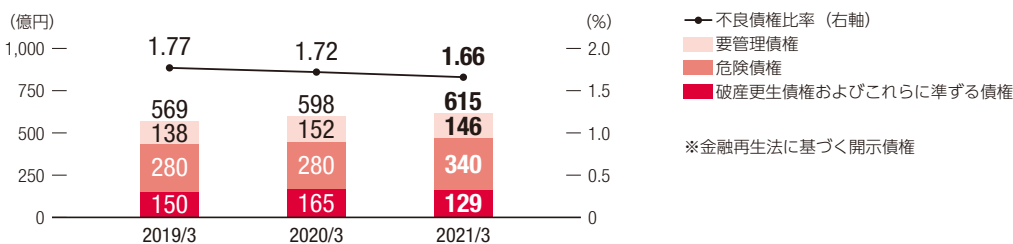
1兆8,091億円

(前期末比1,531億円増加)

日本国債の償還を控え、リスクを見極めながら市場動向に応じた適切な運用に努めました。



不良債権の状況(単体) **不良債権比率 1.66%**



※金融再生法に基づく開示債権